



# FONDO SOCIAL PARA EL DESARROLLO DE BAJA CALIFORNIA SUR

BAJA CALIFORNIA SUR  
 Estado Analítico de Ingresos  
 Del 01/ene/2020 Al 31/dic/2020

Rubro de Ingresos	Ingreso					Diferencia (6=5-1)
	Estimado (1)	Ampliaciones y Reducciones (2)	Modificado (3=1+2)	Devengado (4)	Recaudado (5)	
IMPUESTOS	\$0.00	\$0.00	\$0.00	\$0.00	\$0.00	0.00
CUOTAS Y APORTACIONES DE SEGURIDAD SOCIAL	\$0.00	\$0.00	\$0.00	\$0.00	\$0.00	0.00
CONTRIBUCIONES DE MEJORAS	\$0.00	\$0.00	\$0.00	\$0.00	\$0.00	0.00
DERECHOS	\$0.00	\$0.00	\$0.00	\$0.00	\$0.00	0.00
PRODUCTOS	\$205,800.00	\$0.00	\$205,800.00	\$129,780.49	\$129,780.49	-76,019.51
APROVECHAMIENTOS	\$0.00	\$0.00	\$0.00	\$0.00	\$0.00	0.00
INGRESOS POR VENTA DE BIENES, PRESTACIÓN DE SERVICIOS Y OTRAS PARTICIPACIONES, APORTACIONES, CONVENIOS, INCENTIVOS DERIVADA TRANSFERENCIAS, ASIGNACIONES, SUBSIDIOS Y SUBVENCIONES, Y PRODUCTOS	\$3,167,800.00	\$0.00	\$3,167,800.00	\$2,834,126.60	\$2,834,126.60	-333,673.40
INGRESOS DERIVADOS DE FINANCIAMIENTOS	\$0.00	\$0.00	\$0.00	\$0.00	\$0.00	0.00
<b>Total</b>	<b>\$3,373,600.00</b>	<b>\$0.00</b>	<b>\$3,373,600.00</b>	<b>\$2,963,907.09</b>	<b>\$2,963,907.09</b>	<b>-409,692.91</b>
<b>Ingresos Excedentes</b>						

Estado Analítico de Ingresos por Fuente de Financiamiento	Ingreso					Diferencia (6=5-1)
	Estimado (1)	Ampliaciones / Reducciones (2)	Modificado (3=1+2)	Devengado (4)	Recaudado (5)	
<b>Ingresos del Poder Ejecutivo Federal o Estatal y de los Municipios</b>						
IMPUESTOS	\$0.00	\$0.00	\$0.00	\$0.00	\$0.00	0.00
CUOTAS Y APORTACIONES DE SEGURIDAD SOCIAL	\$0.00	\$0.00	\$0.00	\$0.00	\$0.00	0.00
CONTRIBUCIONES DE MEJORAS	\$0.00	\$0.00	\$0.00	\$0.00	\$0.00	0.00
DERECHOS	\$0.00	\$0.00	\$0.00	\$0.00	\$0.00	0.00
PRODUCTOS	\$0.00	\$0.00	\$0.00	\$0.00	\$0.00	0.00
APROVECHAMIENTOS	\$0.00	\$0.00	\$0.00	\$0.00	\$0.00	0.00
PARTICIPACIONES, APORTACIONES, CONVENIOS, INCENTIVOS DE TRANSFERENCIAS, ASIGNACIONES, SUBSIDIOS Y SUBVENCIONES	\$0.00	\$0.00	\$0.00	\$0.00	\$0.00	0.00
<b>Ingresos de los Entes Públicos de los Poderes Legislativo y Judicial, de los Organos Autónomos y del Sector Paraestatal o Paramunicipal, así como de las Empresas Productivas del Estado</b>						
CUOTAS Y APORTACIONES DE SEGURIDAD SOCIAL	\$0.00	\$0.00	\$0.00	\$0.00	\$0.00	0.00
PRODUCTOS	\$205,800.00	\$0.00	\$205,800.00	\$129,780.49	\$129,780.49	-76,019.51
INGRESOS POR VENTA DE BIENES, PRESTACIÓN DE SERVICIOS TRANSFERENCIAS, ASIGNACIONES, SUBSIDIOS Y SUBVENCION	\$3,167,800.00	\$0.00	\$3,167,800.00	\$2,834,126.60	\$2,834,126.60	-333,673.40
<b>Ingresos Derivados de Financiamiento</b>						
INGRESOS DERIVADOS DE FINANCIAMIENTOS	\$0.00	\$0.00	\$0.00	\$0.00	\$0.00	0.00
<b>Total</b>	<b>\$3,373,600.00</b>	<b>\$0.00</b>	<b>\$3,373,600.00</b>	<b>\$2,963,907.09</b>	<b>\$2,963,907.09</b>	<b>-409,692.91</b>
<b>Ingresos Excedentes</b>						




Usu: SDFEPRVSR  
Rep: rptEstadoPresupuestoIngresosRB\_CP\_2019

# FONDO SOCIAL PARA EL DESARROLLO DE BAJA CALIFORNIA SUR


## BAJA CALIFORNIA SUR


### Estado Analítico de Ingresos

Del 01/ene/2020 Al 31/dic/2020



Fecha y hora de Impresión | 12/mar/2021 | 03:19 p.m.

  
\_\_\_\_\_  
ING. MANUEL DE JESUS SALGADO MAYORAL  
DIRECTOR GENERAL

  
\_\_\_\_\_  
MARIA DE LA PAZ LIMON ENCINAS  
JEFE DE CONTABILIDAD Y ADMON.